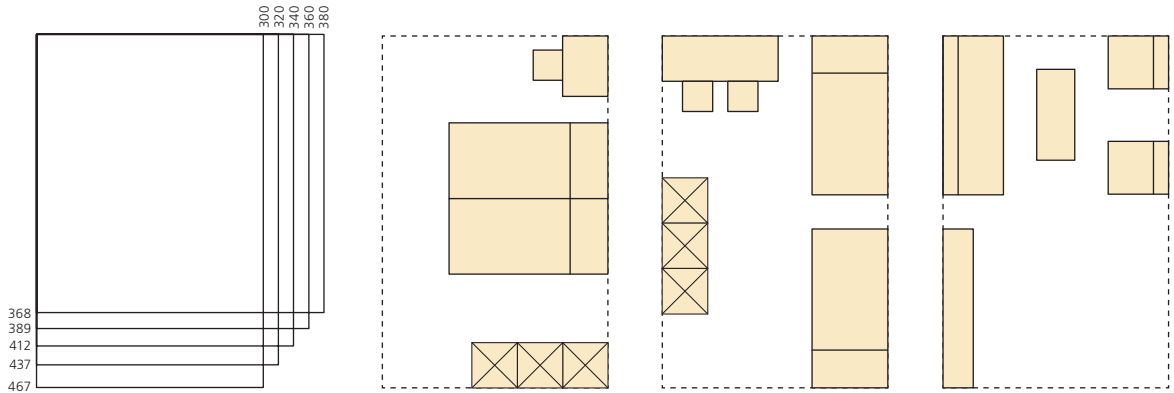


# Chablons

Echelle 1:100 (Dimensions en cm)

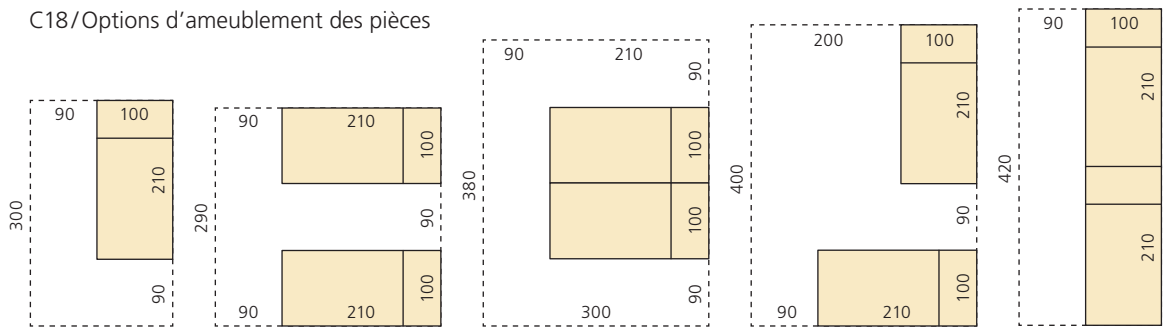
## Module surfacique

C17/Flexibilité d'utilisation



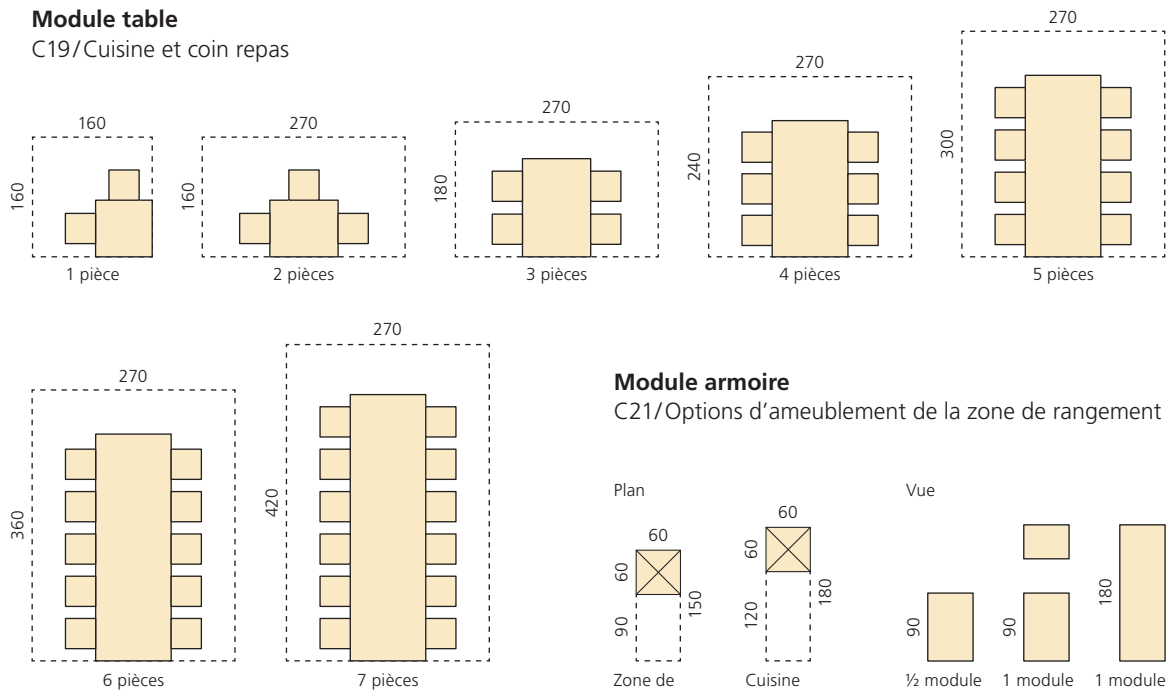
## Module lit

C18/Options d'ameublement des pièces



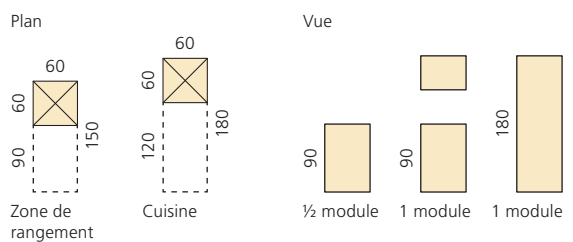
## Module table

C19/Cuisine et coin repas























































## Module armoire

C21/Options d'ameublement de la zone de rangement



## Equipements de base

Les indications se rapportent aux exigences minimales, voir à ce propos les explications de détail figurant dans le glossaire.

	Taille du logement						
	1 pièce	2 pièces	3 pièces	4 pièces	5 pièces	6 pièces	7 pièces
<b>Pièce</b> (Le nombre de pièces définit la taille du logement)							
Surface (m <sup>2</sup> )	≥14	≥14	≥14	≥14	≥14	≥14	≥14
							
		≥10	≥10	≥10	≥10	≥10	≥10
							
<b>Surface nette habitable (m<sup>2</sup>)</b>	30	45	60	80	100	120	140
<b>Surfaces de circulation</b>	Largeur de 90 cm Dégagement de 120×120 cm devant la porte de la pièce						
<b>Cuisine</b>							
Nombre de modules	4.5	4.5	5.5	5.5	6.5	6.5	7.5
Surface (m <sup>2</sup> )	5	5	6	6	7	7	8
							
<b>Coin repas</b>							
Places assises	2	3	4	6	8	10	12
Dimensions (cm)	160×160	160×270	180×270	240×270	300×270	360×270	420×270
Surface (m <sup>2</sup> )	2.5	4.5	5	6.5	8	10	11.5
							
<b>Sanitaires</b>							
Nombre de locaux	1	1	1	2	2	2	3
Surface (m <sup>2</sup> )	3.8	3.8	3.8	3.8	3.8	3.8	3.8
							
				2	2	2	2
							
<b>Zone de rangement</b>							
Nombre de modules	2	2	3	4	5	6	7
Surface (m <sup>2</sup> )	2	2	2.5	3.5	4.5	5.5	6.5
							
<b>Espaces extérieurs (m<sup>2</sup>)</b>	3	3	4	4	5	5	6
							

## Liste des critères: immeuble d'habitation

Immeuble: ..... Nombre de logements: .....

Situation: ..... Nombre total de pièces: .....

<b>Situation</b>	Potentiel	Qualité	Innovation	Points (max. 4)
C1/Offre de logements				
C2/Utilisations complémentaires				
C3/Mobilité et trafic				
C4/Interactions spatiales				
C5/Offre d'espaces libres				
C6/Options de participation				
<b>Valeur d'usage pour la situation (max. 24 points)</b>				

<b>Environnement immédiat</b>	Quantité	Qualité	Innovation	Points (max. 4)
C7/Mobilité douce				
C8/Espaces communautaires extérieurs				
C9/Trafic motorisé individuel				
C10/Zone d'entrée de l'immeuble/d'accès aux logements				
C11/Espaces de rangement communautaires				
C12/Locaux communautaires polyvalents				
C13/Buanderies et séchoirs				
C14/Disponibilité d'espaces modulables				
<b>Valeur d'usage pour l'environnement immédiat (max. 32 points)</b>				

<b>Logement (Ø de tous les types de logements)</b>	Quantité	Qualité	Innovation	Points (max. 4)
C15/Surface nette habitable				
C16/Taille des pièces et offre en surfaces supplémentaires				
C17/Flexibilité d'utilisation				
C18/Options d'ameublement des pièces				
C19/Cuisine et coin repas				
C20/Installations sanitaires				
C21/Options d'ameublement de la zone de rangement				
C22/Adaptabilité de l'espace privé				
C23/Espaces extérieurs privés				
C24/Transitions intérieur/extérieur				
C25/Locaux de rangement privés hors du logement				
<b>Valeur d'usage pour le logement (max. 44 points)</b>				

**Valeur d'usage (max. 100 points)**

---

## Liste des critères: logement

Désignation du type de logement: ..... Nombre de pièces: .....

Nombre de logements de ce type: ..... Surface nette habitable: .....

<b>Logement</b>	Quantité	Qualité	Innovation	Points (max. 4)
C15/Surface nette habitable				
C16/Taille des pièces et offre en surfaces supplémentaires				
C17/Flexibilité d'utilisation				
C18/Options d'ameublement des pièces				
C19/Cuisine et coin repas				
C20/Installations sanitaires				
C21/Options d'ameublement de la zone de rangement				
C22/Adaptabilité de l'espace privé				
C23/Espaces extérieurs privés				
C24/Transitions intérieur/extérieur				
C25/Locaux de rangement privés hors du logement				
<b>Valeur d'usage pour le logement</b> (max. 44 points)				

Désignation du type de logement: ..... Nombre de pièces: .....

Nombre de logements de ce type: ..... Surface nette habitable: .....

<b>Logement</b>	Quantité	Qualité	Innovation	Points (max. 4)
C15/Surface nette habitable				
C16/Taille des pièces et offre en surfaces supplémentaires				
C17/Flexibilité d'utilisation				
C18/Options d'ameublement des pièces				
C19/Cuisine et coin repas				
C20/Installations sanitaires				
C21/Options d'ameublement de la zone de rangement				
C22/Adaptabilité de l'espace privé				
C23/Espaces extérieurs privés				
C24/Transitions intérieur/extérieur				
C25/Locaux de rangement privés hors du logement				
<b>Valeur d'usage pour le logement</b> (max. 44 points)				