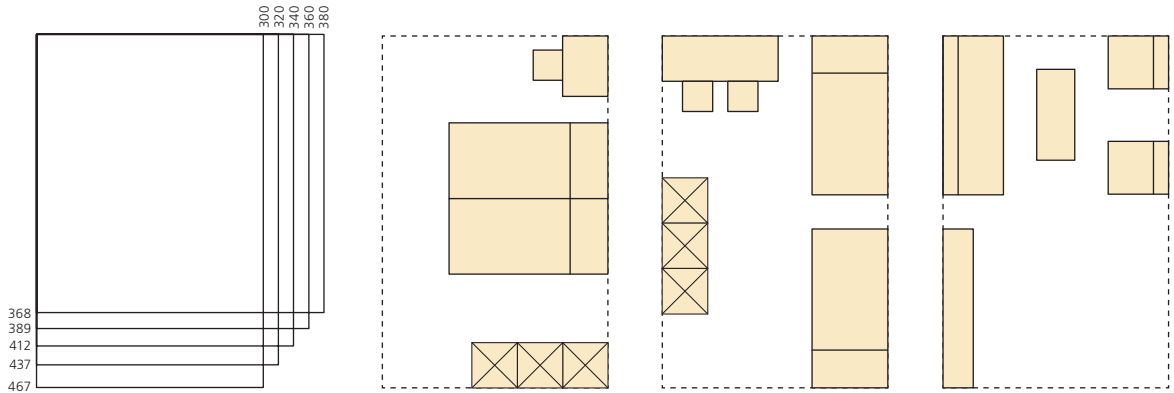


Schablonen

Masstab 1:100 (Dimensionen in cm)

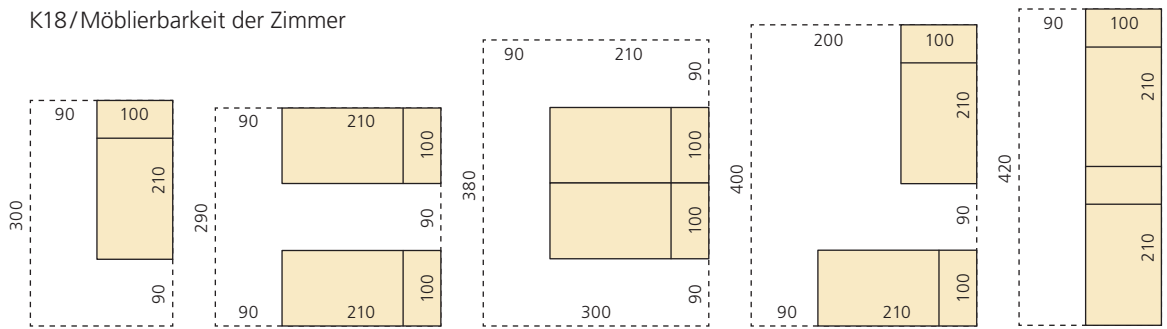
Flächenmodul

K17/Vielfältige Nutzbarkeit



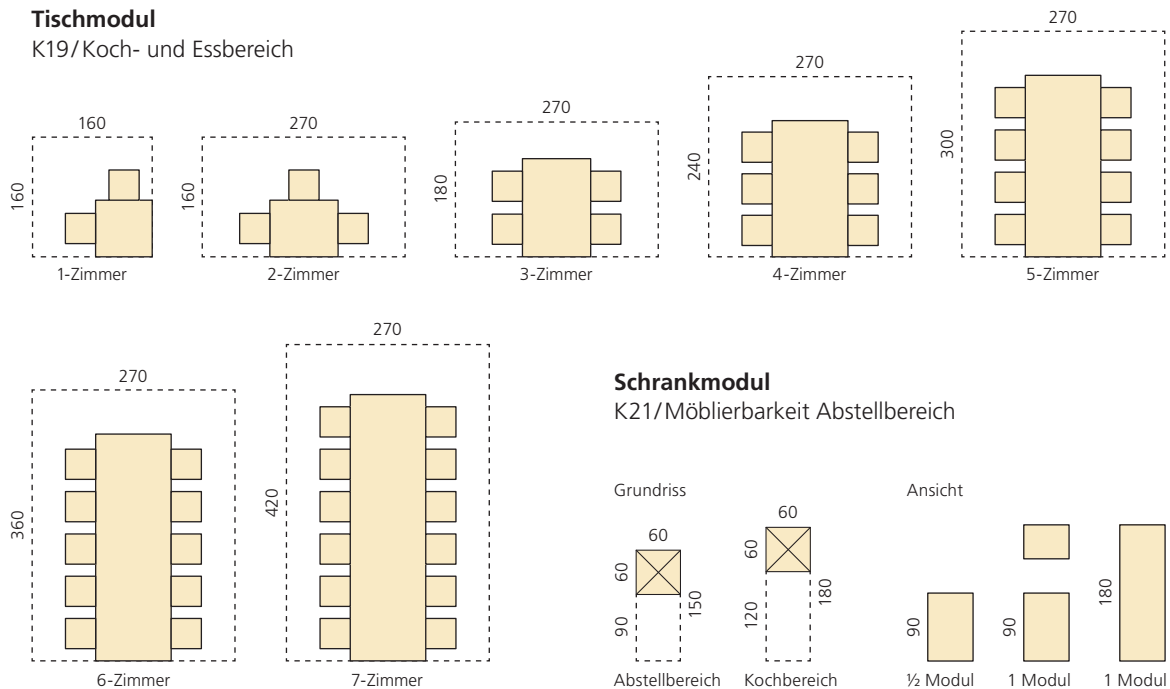
Bettmodul

K18/Möblierbarkeit der Zimmer



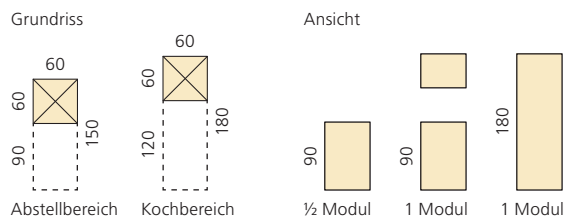
Tischmodul

K19/Koch- und Essbereich























































Schrankmodul

K21/Möblierbarkeit Abstellbereich



Grundausrüstung

Die Angaben beziehen sich auf die Mindestanforderung, vgl. dazu Details im Glossar.

	Grösse der Wohnung						
	1-Zimmer	2-Zimmer	3-Zimmer	4-Zimmer	5-Zimmer	6-Zimmer	7-Zimmer
Zimmer (Anzahl Zimmer definiert die Grösse der Wohnung)							
Fläche (m ²)	≥14	≥14	≥14	≥14	≥14	≥14	≥14
							
		≥10	≥10	≥10	≥10	≥10	≥10
							
Nettowohnfläche (m ²)	30	45	60	80	100	120	140
Erschliessungszone	Breite 90 cm Kehrplatz 120×120 cm vor Zimmertür						
Kochbereich							
Anzahl Module	4.5	4.5	5.5	5.5	6.5	6.5	7.5
Fläche (m ²)	5	5	6	6	7	7	8
							
Essbereich							
Anzahl Sitzplätze	2	3	4	6	8	10	12
Dimension (cm)	160×160	160×270	180×270	240×270	300×270	360×270	420×270
Fläche (m ²)	2.5	4.5	5	6.5	8	10	11.5
							
Sanitärbereich							
Anzahl Räume	1	1	1	2	2	2	3
Fläche (m ²)	3.8	3.8	3.8	3.8	3.8	3.8	3.8
							
				2	2	2	2
							
Abstellbereich							
Anzahl Module	2	2	3	4	5	6	7
Fläche (m ²)	2	2	2.5	3.5	4.5	5.5	6.5
							
Aussenbereich (m ²)	3	3	4	4	5	5	6
							

Kriterientabelle: Wohnobjekt

Wohnobjekt: Anzahl Wohnungen:

Standort: Gesamtzimmerzahl:

Wohnstandort	Potenzial	Qualität	Innovation	Punkte (max. 4)
K1/Wohnungsangebot	_____	_____	_____	_____
K2/Ergänzende Nutzungen	_____	_____	_____	_____
K3/Mobilität und Verkehr	_____	_____	_____	_____
K4/Räumliche Anbindung	_____	_____	_____	_____
K5/Grossflächiges Freiraumangebot	_____	_____	_____	_____
K6/Partizipation	_____	_____	_____	_____
Gebrauchswert Wohnstandort (max. 24 Punkte)				_____

Wohnanlage	Quantität	Qualität	Innovation	Punkte (max. 4)
K7/Langsamverkehr	_____	_____	_____	_____
K8/Gemeinsamer Aussenbereich	_____	_____	_____	_____
K9/Motorisierter Individualverkehr	_____	_____	_____	_____
K10/Hauseingangszone und Wohnungszugänge	_____	_____	_____	_____
K11/Gemeinsame Abstellräume	_____	_____	_____	_____
K12/Mehrzweck- und Gemeinschaftsräume	_____	_____	_____	_____
K13/Wasch- und Trocknungsräume	_____	_____	_____	_____
K14/Veränderbares Raumangebot	_____	_____	_____	_____
Gebrauchswert Wohnanlage (max. 32 Punkte)				_____

Wohnung (Ø aller Wohnungstypen)	Quantität	Qualität	Innovation	Punkte (max. 4)
K15/Nettowohnfläche	_____	_____	_____	_____
K16/Zimmergrösse und zusätzliches Flächenangebot	_____	_____	_____	_____
K17/Vielfältige Nutzbarkeit	_____	_____	_____	_____
K18/Möblierbarkeit der Zimmer	_____	_____	_____	_____
K19/Koch- und Essbereich	_____	_____	_____	_____
K20/Ausstattung Sanitärbereich	_____	_____	_____	_____
K21/Möblierbarkeit Abstellbereich	_____	_____	_____	_____
K22/Anpassungsfähigkeit des privaten Raums	_____	_____	_____	_____
K23/Privater Aussenbereich	_____	_____	_____	_____
K24/Übergänge Innen/Aussen	_____	_____	_____	_____
K25/Private Abstellräume ausserhalb der Wohnung	_____	_____	_____	_____
Gebrauchswert Wohnung (max. 44 Punkte)				_____

Gebrauchswert (max. 100 Punkte) _____

Kriterientabelle: Wohnung

Bezeichnung Wohnungstyp: Anzahl Zimmer:

Anzahl Wohnungen vom Typ: Nettowohnfläche:

Wohnung	Quantität	Qualität	Innovation	Punkte (max. 4)
K15/Nettowohnfläche				
K16/Zimmergrösse und zusätzliches Flächenangebot				
K17/Vielfältige Nutzbarkeit				
K18/Möblierbarkeit der Zimmer				
K19/Koch- und Essbereich				
K20/Ausstattung Sanitärbereich				
K21/Möblierbarkeit Abstellbereich				
K22/Anpassungsfähigkeit des privaten Raums				
K23/Privater Aussenbereich				
K24/Übergänge Innen/Aussen				
K25/Private Abstellräume ausserhalb der Wohnung				
Gebrauchswert Wohnung (max. 44 Punkte)				

Bezeichnung Wohnungstyp: Anzahl Zimmer:

Anzahl Wohnungen vom Typ: Nettowohnfläche:

Wohnung	Quantität	Qualität	Innovation	Punkte (max. 4)
K15/Nettowohnfläche				
K16/Zimmergrösse und zusätzliches Flächenangebot				
K17/Vielfältige Nutzbarkeit				
K18/Möblierbarkeit der Zimmer				
K19/Koch- und Essbereich				
K20/Ausstattung Sanitärbereich				
K21/Möblierbarkeit Abstellbereich				
K22/Anpassungsfähigkeit des privaten Raums				
K23/Privater Aussenbereich				
K24/Übergänge Innen/Aussen				
K25/Private Abstellräume ausserhalb der Wohnung				
Gebrauchswert Wohnung (max. 44 Punkte)				